

COMUNE DI DUE CARRARE

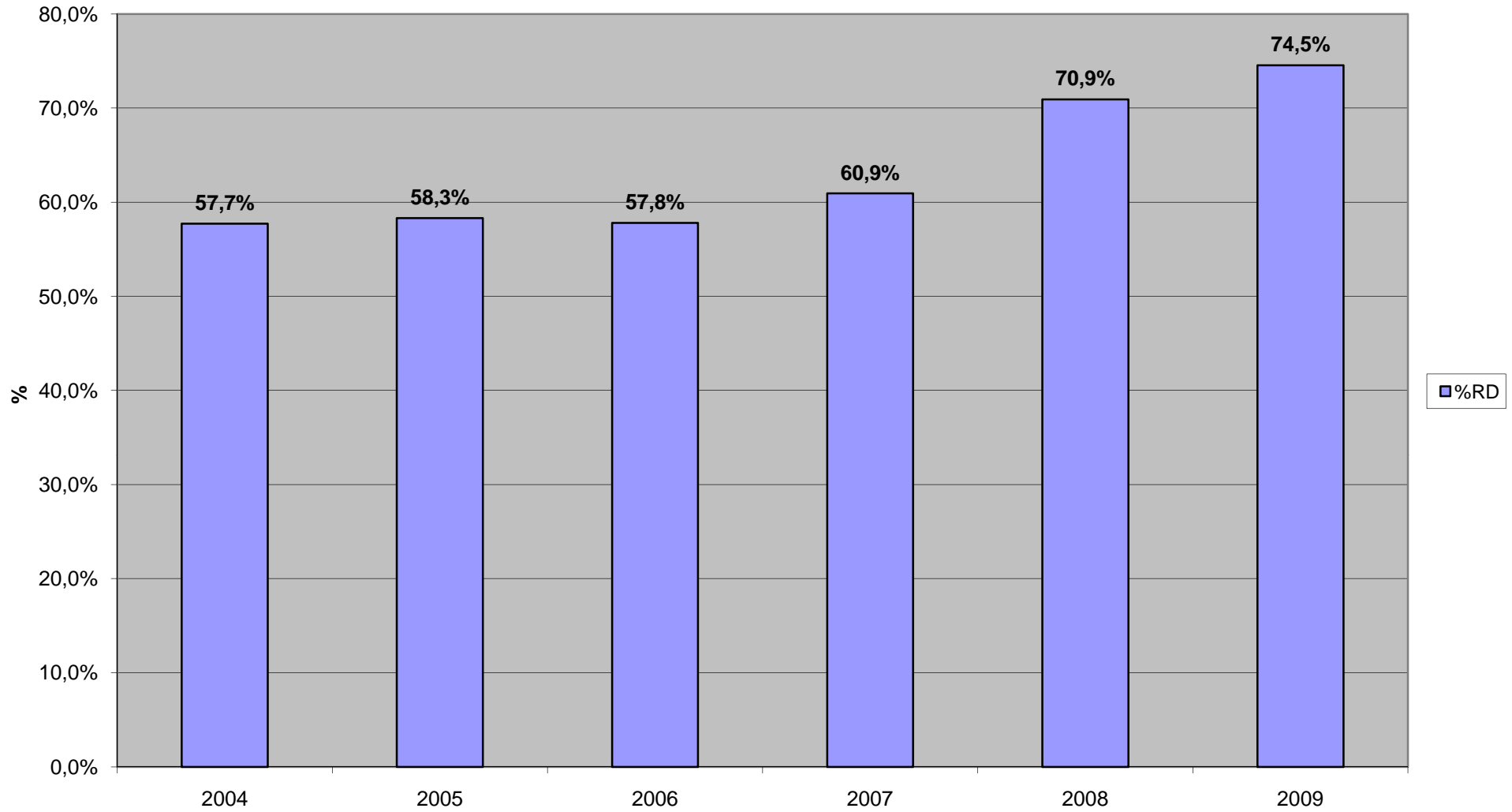


RACCOLTA RIFIUTI URBANI DATI ED ELABORAZIONE STATISTICA PERIODO 2004 - 2009

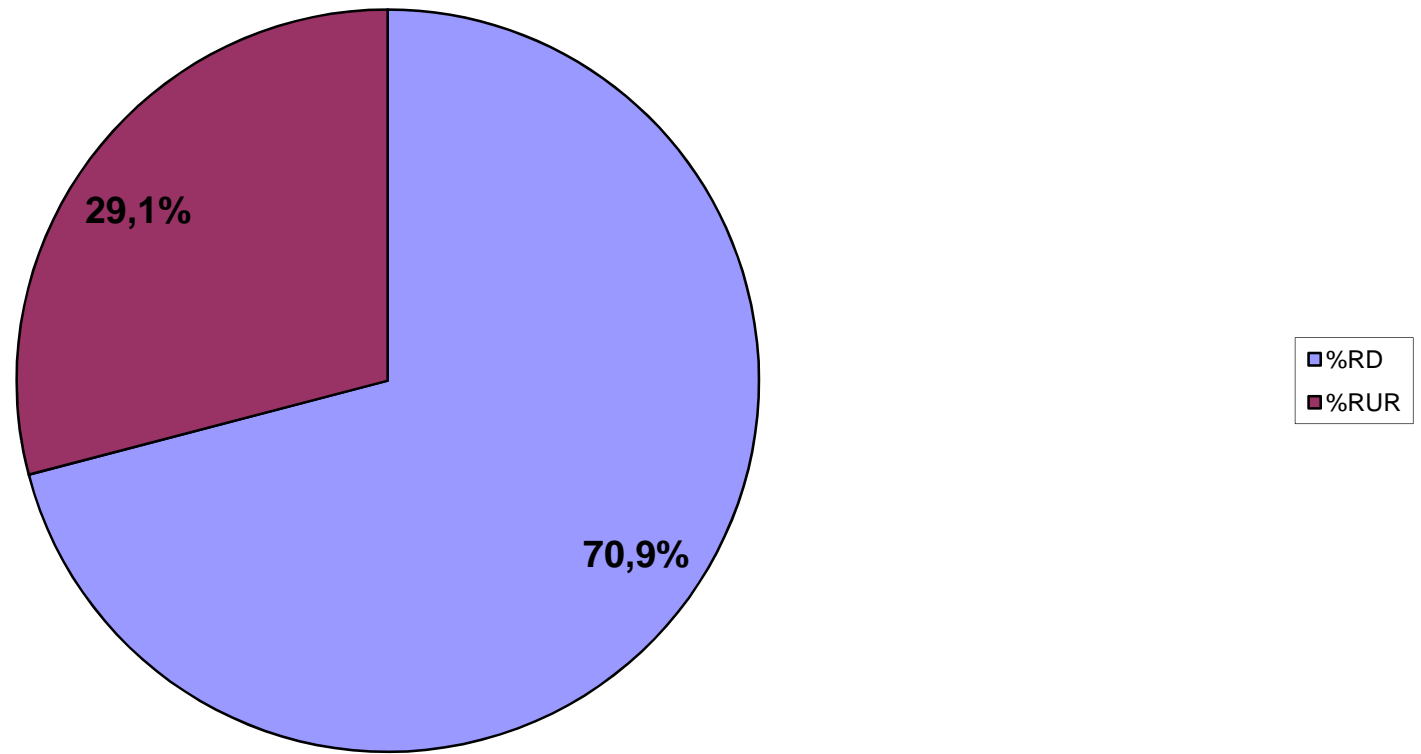
DATI PRODUZIONE RIFIUTI COMUNE DI DUE CARRARE ANNI 2005-2009

ANNO		2004		2005		2006		2007		2008		2009	
Abitanti		8468		8498		8613		8724		8777		8779	
Utenze compostaggio domestico		1061		1048		1050		1050		1046		1123	
		kg	kg/ab	kg	kg/ab	kg	kg/ab	kg	kg/ab	kg	kg/ab	kg	kg/ab
Raccolte C.E.R. 170904, 170107 e 130208		-		37.860		58.600		78.820		90.220		260.480	
Inerti e rifiuti da costruz/demoliz	170904		-	37.860	4,5	58600	6,8	25.900	3,0	-	-	15.040	1,7
Inerti e rifiuti da costruz/demoliz	170107		-		-		-	52.920	6,1	90.220	10,3	245.440	28,0
Ferro e acciaio da inerti	170405		-		-		-		-		-		-
Oli minerali	130208		-		-		-		-		-		-
RD		2.059.002	243,2	2.135.056	251,2	2.189.817	254,2	2.316.560	265,5	2.746.789	313,0	2.973.935	338,8
Carta e cartone	200101	293.500	34,7	1.700	0,2	6.860	0,8	323.230	37,1	621360	70,8	599.490	68,3
Cartone	150101		-	206.480	24,3	25.300	2,9	9.160	1,0	24300	2,8	80.620	9,2
Farmaci e medicinali	200132	1.311	0,2	1.413	0,2	701	0,1	485	0,1	465	0,1	650	0,1
Metalli	200140	6.340	0,7	1.480	0,2	4.460	0,5	15.840	1,8	21.060	2,4	32.320	3,7
Legno	200138		-		-		-	36180	4,1	65.280	7,4	133.120	15,2
Organico	200108	566.175	66,9	627.240	73,8	634.300	73,6	634.380	72,7	669110	76,2	627.520	71,5
Accumulatori per auto	160601	1.000	0,1		-		-		-		-	3.000	0,3
Accumulatori per auto	200133		-		-		-	4.600	0,5		-	10.040	1,1
Pile e batterie	200133	767	0,1		-	2.277	0,3	3.992	0,5	7982	0,9	450	0,1
Pile e batterie	200134		-		-		-		-		-		-
Plastica	150102		-		-	80	0,0		-		-		-
Raccolta multimateriale	150106	461.260	54,5	525.940	61,9	726.080	84,3	478.340	54,8	376800	42,9	395.840	45,1
Vetro	150107	290.240	34,3	286.320	33,7	286.540	33,3	265.360	30,4	311410	35,5	313.240	35,7
Vetro	200102		-		-		-		-		-		-
Prodotti e relativi contenitori etichettati "t" e/o "f"	150110	729	0,1	643	0,1	339	0,0	583	0,1	797	0,1	200	0,0
Stracci ed indumenti smessi	200110	14.400	1,7		-		-		-		-	28.200	3,2
Oli e grassi vegetali	200125		-		-	1.000	0,1	800	0,1		-	2.690	0,3
Pneumatici fuori uso	160103		-		-		-		-	4780	0,5	3.260	0,4
Oli, filtri e grassi minerali	130205		-	500	0,1	1.100	0,1	1.240	0,1	1.300	0,1	2.550	0,3
Cartucce e toner per stampa	160216		-		-		-		-		-	100	0,0
Vernici, inchiostri , resine pericolose	200127		-		-		-	2.880	0,3	1.600	0,2	420	0,0
Vernici, inchiostri non pericolosi	200128		-		-	1.320	0,2		-		-	940	0,1
Solventi	200113		-		-		-		-	19	0,0		-
Raee	200123	6.430	0,8	15.760	1,9	4.800	0,6	12.480	1,4	14980	1,7	24.470	2,8
Raee	200135		-	2.220	0,3	10.500	1,2	16.860	1,9	22570	2,6	22.230	2,5
Raee	200136		-		-		-		-	6081	0,7	26.305	3,0
Verde	200201	416.850	49,2	465.360	54,8	484.040	56,2	510.120	58,5	596850	68,0	665.290	75,8
Neon	200121		-		-	120	0,0	30	0,0	45	0,0	990	0,1
RUR (ecotassa)		1.497.760	176,9	1.495.570	176,0	1.595.000	185,2	1.441.410	165,2	1.075.928	122,6	967.840	110,2
RUR		1.508.680	178,2	1.527.510	179,7	1.599.140	185,7	1.485.250	170,2	1.126.188	128,3	1.015.400	115,7
Ingombranti	200307	47.240	5,6	68.020	8,0	128.600	14,9	97.220	11,1	89400	10,2	83.860	9,6
Spazzamento	200303	10.920	1,3	31.940	3,8	4.140	0,5	43.840	5,0	50260	5,7	47.560	5,4
Rifiuti urbani non differenziati	200301	1.450.520	171,3	1.427.550	168,0	1.466.400	170,3	1.344.190	154,1	986528	112,4	883.980	100,7
Altri rifiuti non biodegradabili	200203		-		-		-		-		-		-
Totale rifiuti prodotti		3.567.682	421,3	3.700.426	435,4	3.847.557	446,7	3.880.630	444,8	3.963.197	451,5	4.249.815	484,1
RCD		290.449		286.890		287.438		287.438		286.343		307.421	
ΣRD+RCD+RSD		2.349.451		2.421.946		2.477.255		2.603.998		3.033.132		3.281.356	
ΣRD+RUR(ecotassa)+RCD		3.847.211		3.917.516		4.072.255		4.045.408		4.109.060		4.249.196	
% RDE (ecotassa)		61,1%		61,8%		60,8%		64,4%		73,8%		77,2%	
ΣRD		2.059.002		2.135.056		2.189.817		2.316.560		2.746.789		2.973.935	
ΣRD+RUR		3.567.682		3.662.566		3.788.957		3.801.810		3.872.977		3.989.335	
%RD		57,7%		58,3%		57,8%		60,9%		70,9%		74,5%	
%RUR		42,3%		41,7%		42,2%		39,1%		29,1%		25,5%	

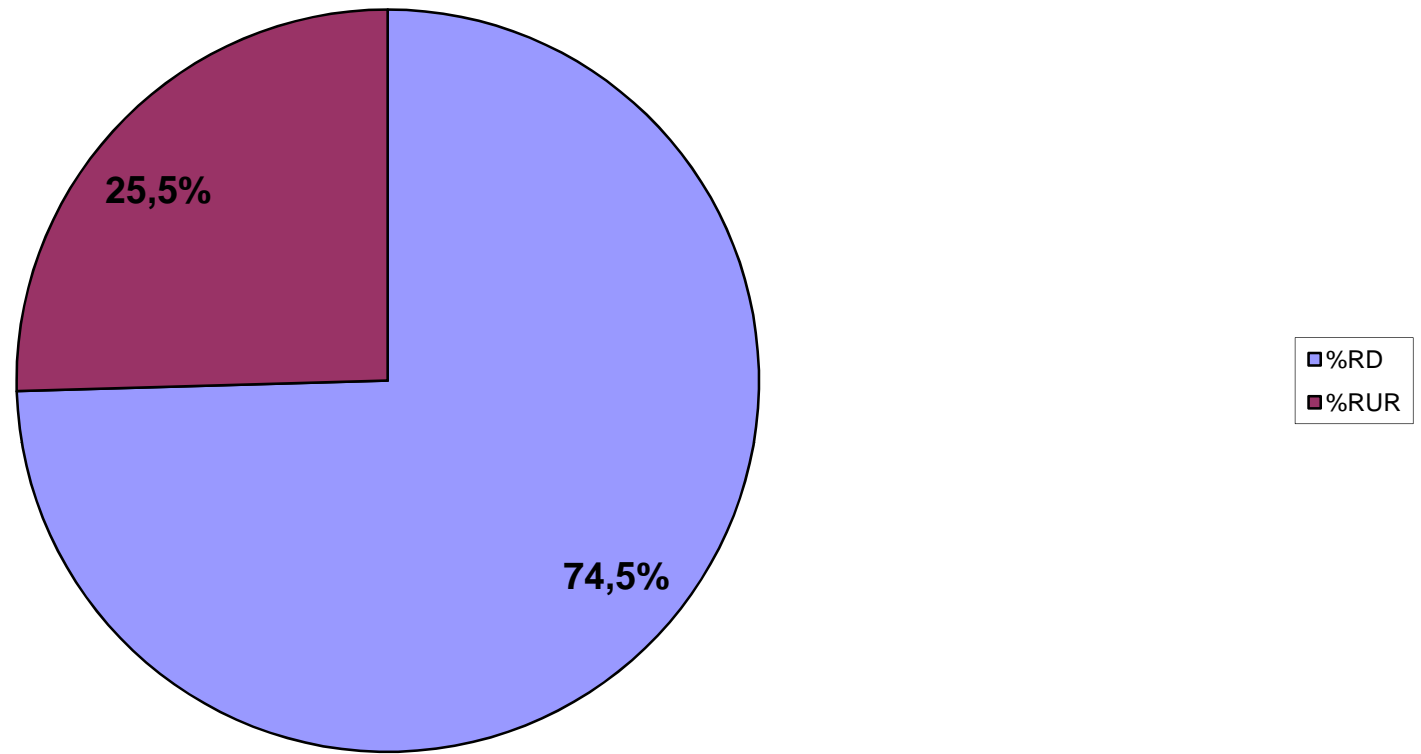
PERCENTUALE ARPAV RACCOLTA DIFFERENZIATA PERIODO 2004/2009



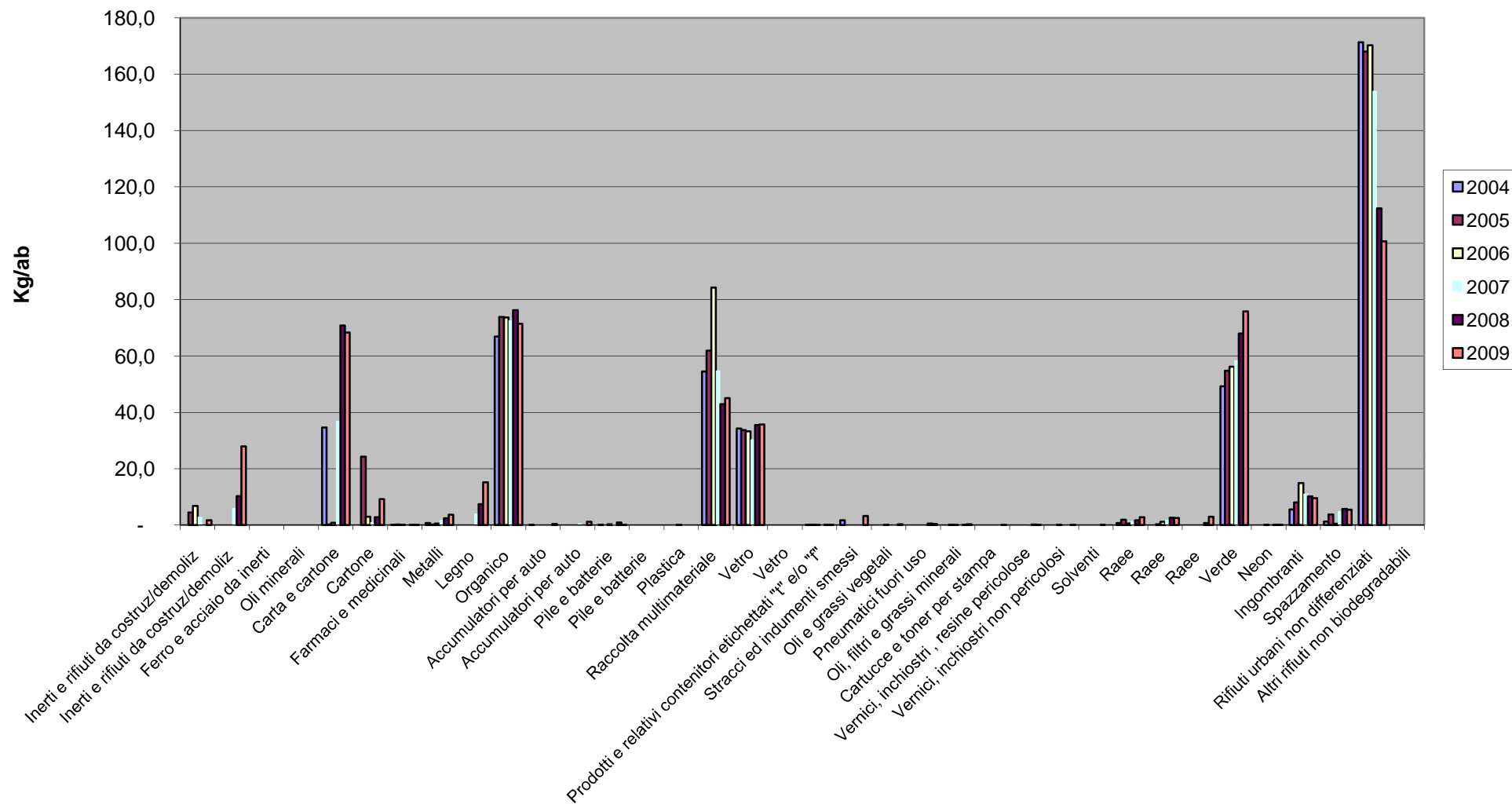
PERCENTUALE RACCOLTA DIFFERENZIATA 2008



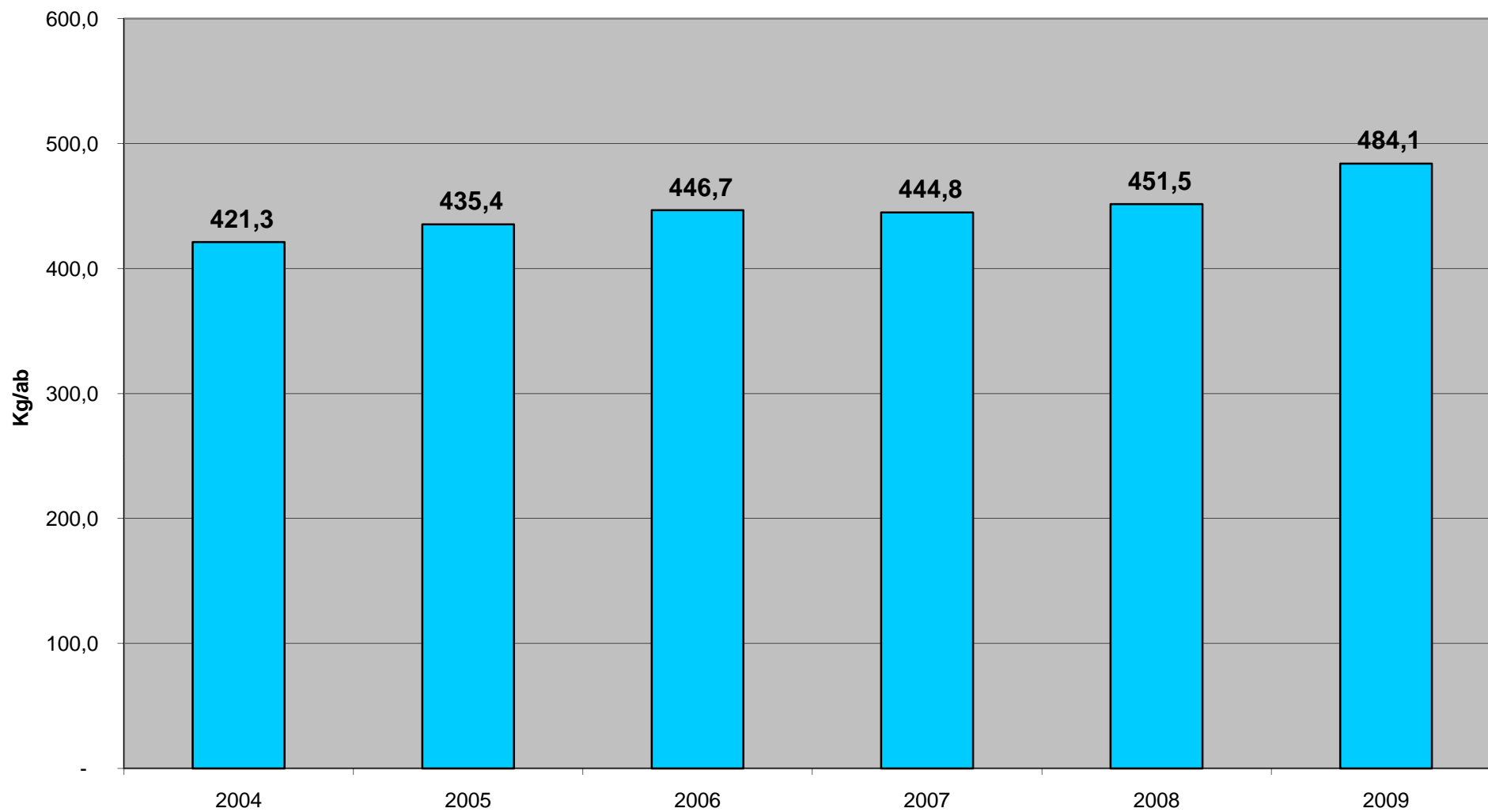
PERCENTUALE RACCOLTA DIFFERENZIATA 2009



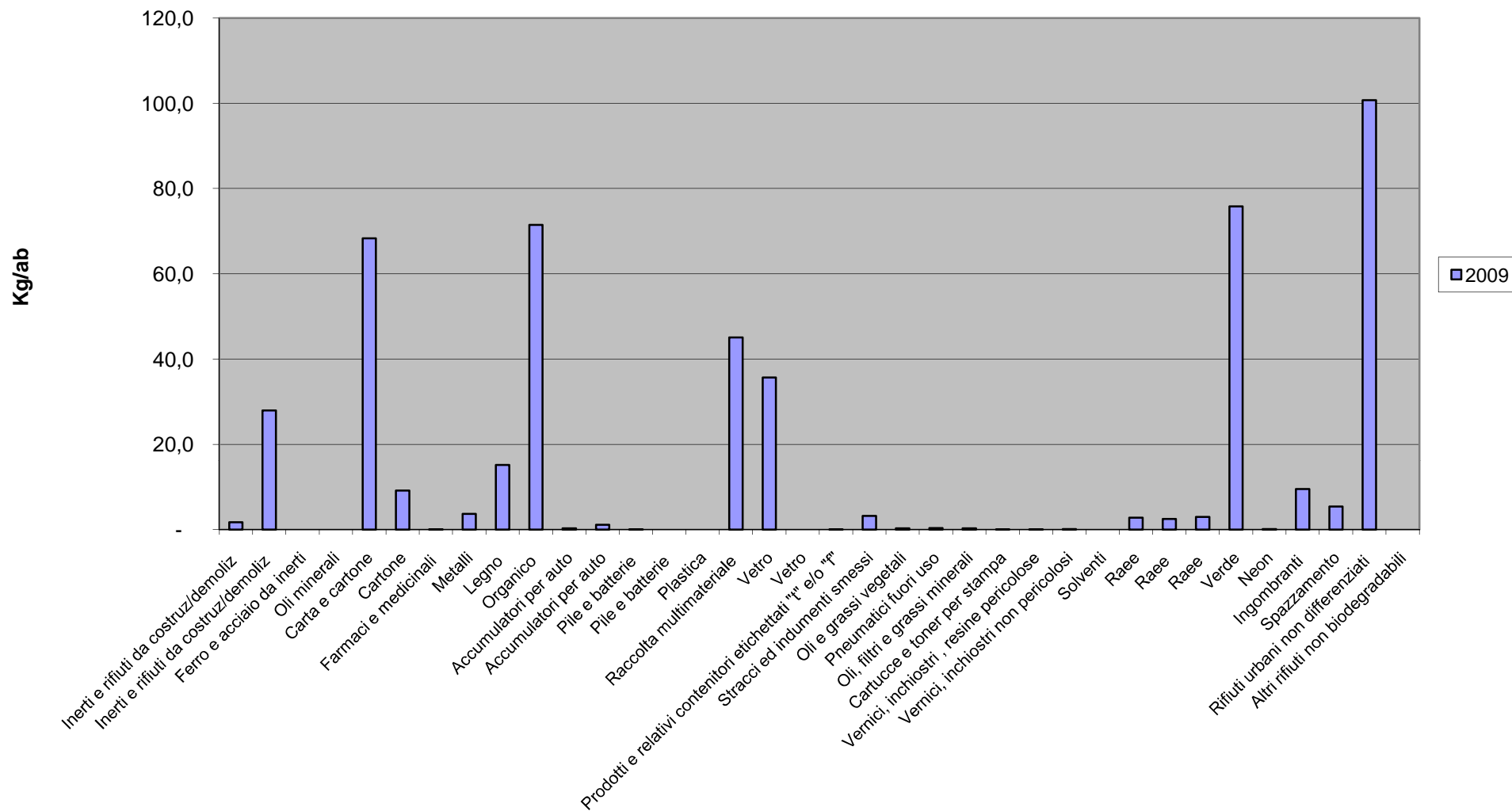
PRODUZIONE PROCAPITE PER TIPOLOGIA PER ANNO



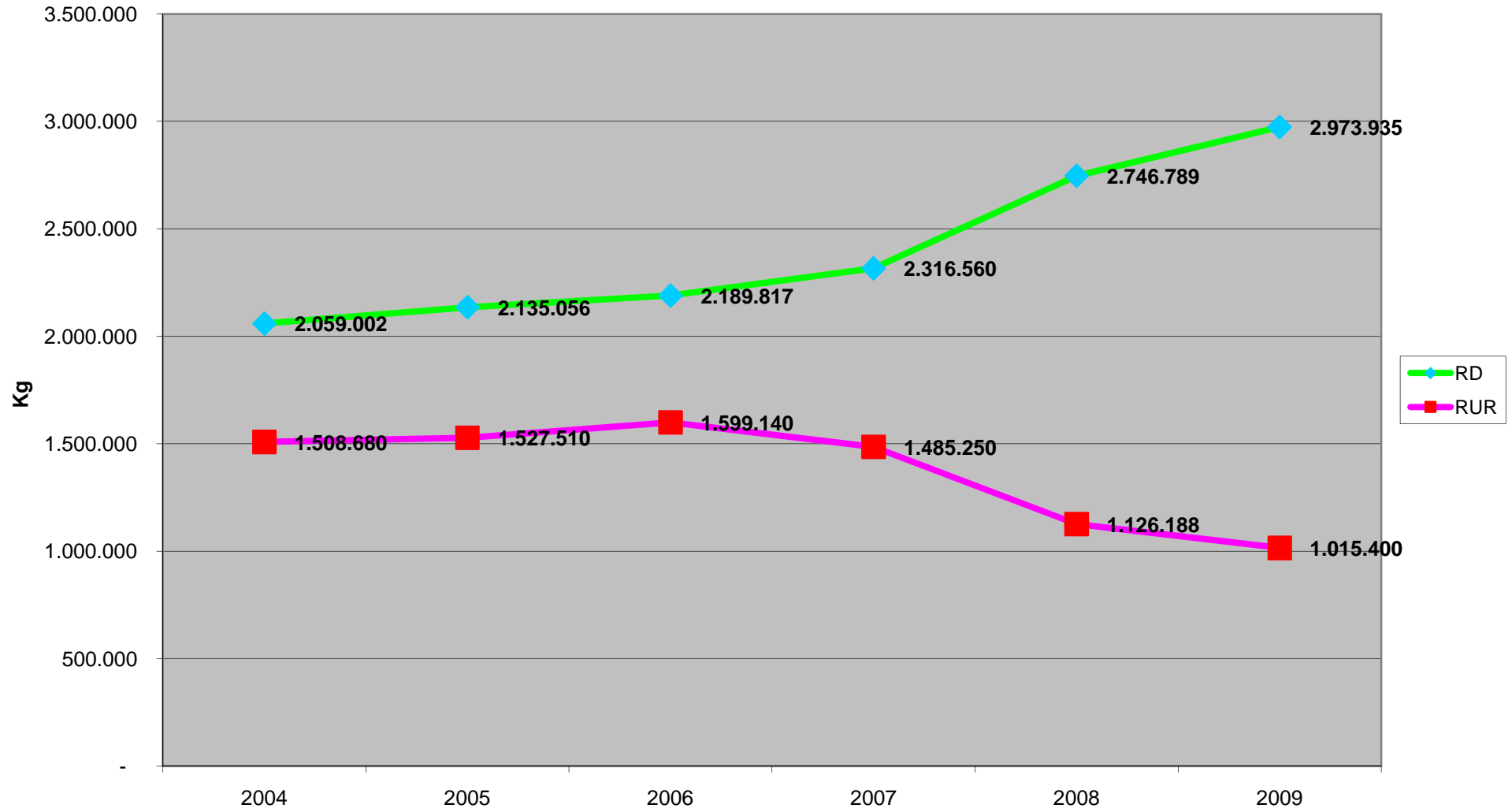
PRODUZIONE RIFIUTI PROCAPITE PERIODO 2004-2009



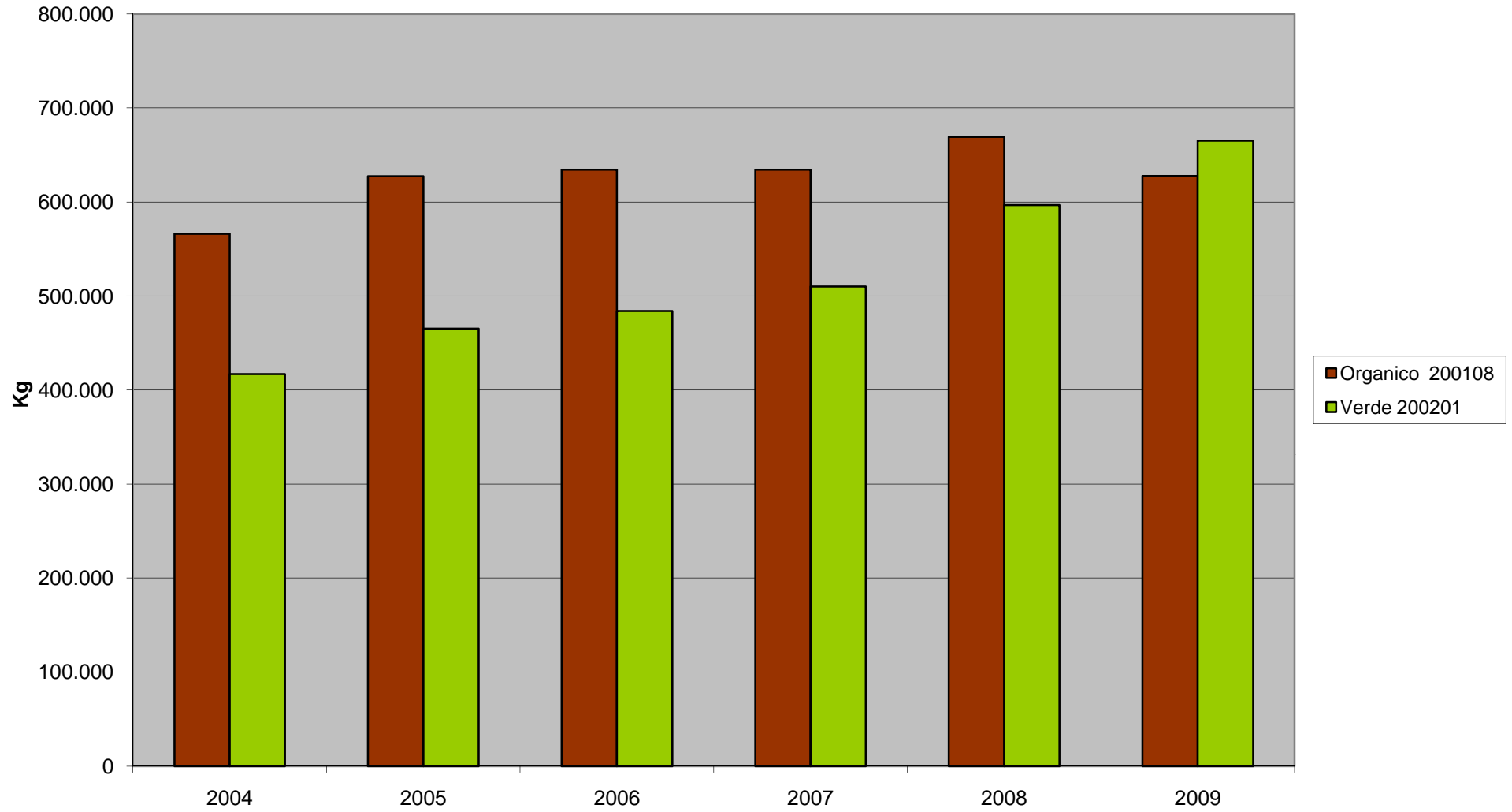
PRODUZIONE PROCAPITE PER TIPOLOGIA



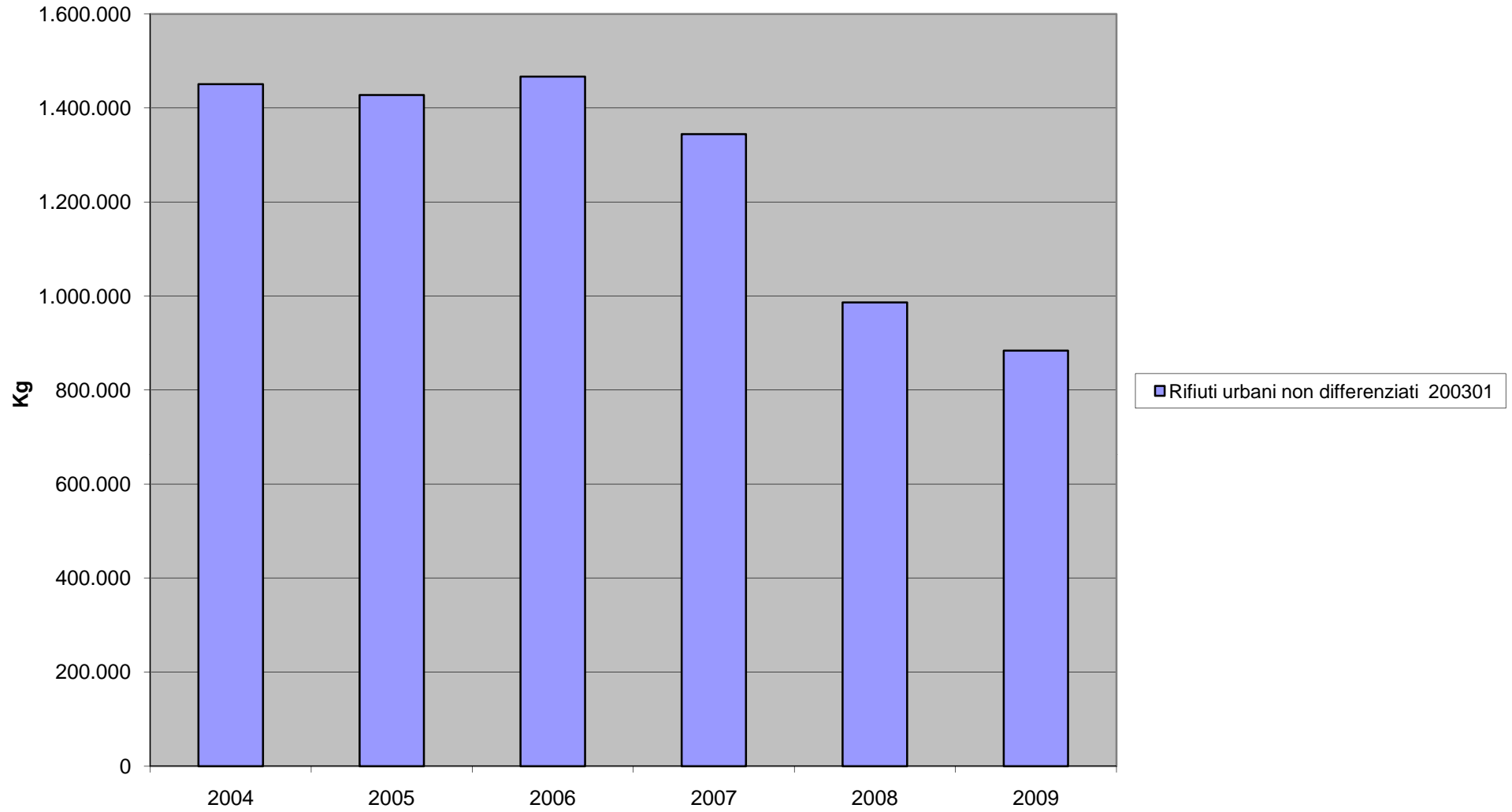
RACCOLTE DIFFERENZIATE 04-09



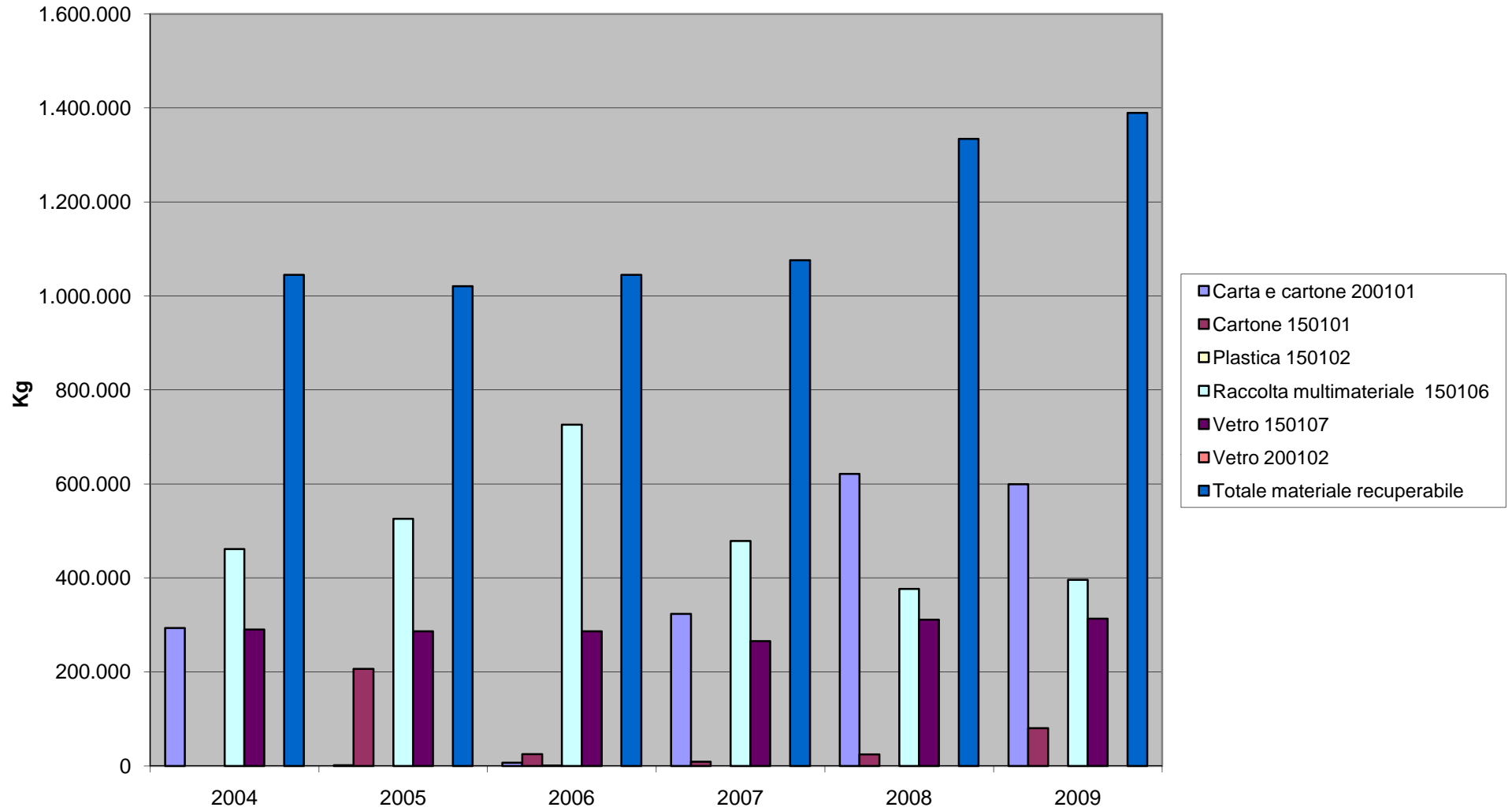
RIFIUTI ORGANICO E VERDE - PERIODO 2004 - 2009



Rifiuti urbani non differenziati - Periodo 2004 - 2009



MATERIALE RECUPERABILE - PERIODO 2004-2009



RACCOLTA RIFIUTI 2004-2009

